



**DIMAT ÎNCĂLZIREA VIITORULUI**

## **Instrucțiuni de montare pentru filmul de încălzire cu infraroșu -conector argintiu și cablu electric-**

### **Distribuitor: DIMAT KFT.**

Ungaria

Oraș: Pécs

Cod postal 7627

Str. Pósa Lajos, nr. 39

info@dimat.hu

+36 70 601 02 09

[www.dimat.hu](http://www.dimat.hu)



01. Folie de încălzire realizată pe măsură

01. Folie de încălzire de cupru în care se introduce conectorul

01. Conector argintiu



02. Inserarea conectorului argintiu între folie și banda de cupru - vedere din față

02. Inserarea conectorului argintiu între folie și banda de cupru - vedere din spate

02. Inserarea conectorului argintiu între folie și banda de cupru - vedere din spate



03.1 Conectarea conectorului argintiu și a cablului electric cu unealta specială de sertizare

03.2 Conectarea conectorului argintiu și cablu electric


03.3 Conectarea conectorului argintiu și cablu electric



04. 0 Banda izolatoare impermeabilă




04. 1 Tăierea la dimensiune a bandei izolatoare impermeabilă




04. 2 Îndepărtarea hârtiei de protecție din banda izolatoare impermeabilă



04. 3 Fixarea banda izolatoare impermeabilă de jos



04. 4 Fixarea banda izolatoare impermeabilă de sus



04. 5 Îmbinarea straturilor de banda izolatoare impermeabilă



04. 6 Fixarea banda izolatoare impermeabilă de sus



04. 7 Fixarea banda izolatoare impermeabilă sigilarea capetelor foliei de încălzire



04. 8 Fixarea banda izolatoare impermeabilă sigilarea capetelor foliei de încălzire